


# 夏対策リフォーム はじめました!



## 夏リフォーム MENU

今年もまた夏がやってきました!暑い夏を快適に過ごす工夫されていますか?暑さの原因を知って対策すれば過ごしやすいだけでなく、省エネ効果も。リフォームのプロがおすすめる夏対策リフォームをご紹介します。

窓

サンシェード

カーポート

節水シャワー

屋根

### 夏リフォーム ① 窓

夏の快適、窓リフォーム

Low-Eガラス  
遮熱フィルム

夏の暑さを何とかしたい!そんな時はまず、窓のリフォームをご検討ください。Low-Eガラスに取り替えたり、遮熱フィルムを貼って窓から熱の侵入を防ぐことができます。



日差し  
60%  
カット

紫外線  
82%  
カット



虫を  
通しにくく  
風が通る!

高機能 網戸

透明性が高く虫が入りにくいもの、ペットの爪に強いものなどバリエーションも豊富。窓を開けて過ごす方に。



インプラス  
も暑さ対策に  
効果絶大  
ですよ!

年間冷暖房費  
11,320円  
も節約※

※インプラス遮熱高断熱型Low-E複層ガラス仕様で東京・2階建・4人家族の居室の9窓にインプラスを設置した場合

### 夏リフォーム ③ カーポート



台風  
に強い!  
UV・熱  
をカット

熱遮断ポリカなら  
エアコンがよく効く!

カーポート(熱遮断ポリカ)

遮熱性に優れた素材のカーポートなら車に乗った時の暑さが全く違います。台風シーズン前に老朽化が気になる方はぜひ点検を。

### ②サンシェード リフォーム 夏

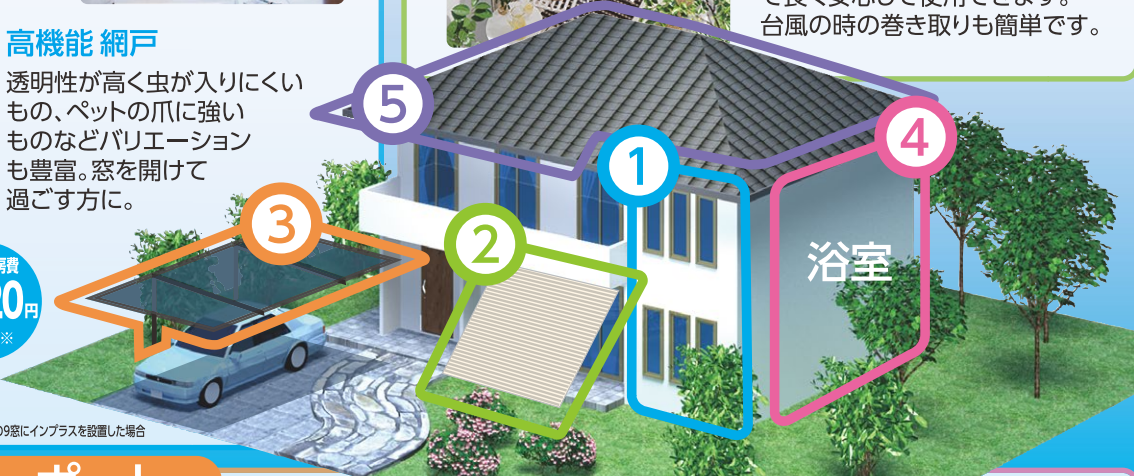
太陽の熱  
83%  
カット

紫外線  
最大  
99%  
カット

気軽にできて  
省エネ効果絶大!

スタイルシェード

大掛かりなリフォームをせず暑さ対策を何とかしたいあなたにオススメなのがサンシェード。デザイン性に優れた耐久性の高い素材で長く安心して使用できます。台風の時の巻き取りも簡単です。



### ④節水シャワー リフォーム 夏

しっかり  
浴びても節水できる。  
節水シャワー


シャワーの利用が多いこの季節、気軽に交換できて節水効果も絶大です。

約  
35%  
節水

屋根のお手入れの時期なら  
遮熱塗装がおすすめです。

遮熱塗装(屋根・外壁)

太陽光(近赤外線)を効率良く反射するため屋根材の温度上昇を抑え、2階の暑さを軽減でき、エアコンの節電につながります。



屋根表面温度  
最大  
-20℃  
低減

### 夏リフォーム ⑤ 屋根