

ビフォー
アフター
で見る

住みながらでもできる!

お悩み解決リフォーム



普段の暮らしの中で出てくるお家の気になる所や不便なところ。解決したいけど新築ではないのでうちでは無理だろうな...とっていませんか? そんなことはありません! 大掛かりなフルリフォームをしなくても、不便に思っているところだけ、部分的なリフォームをすることができます! 今回は過去の実例のビフォーアフター写真とともに、お悩みに合わせたリフォーム例をご紹介します。

対面
キッチン
にしたい

これで
解決!

壁付キッチンから
対面キッチンに変更

リビングのご家族を感じながら楽しく炊事ができます!

玄関の
収納
を増やしたい

これで
解決!

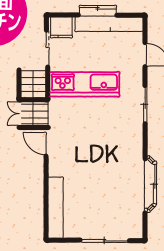
玄関クローク
を設置する



After



After



After



After

リビングを
広くしたい

これで解決!

和室をリビングに
明るく開放的な空間に

和室の引込戸を開ければさらに大空間として使用できます。



After



After

お子さんの
成長に合わせて
部屋を
分けたい

これで
解決!

間仕切りと
お好みの壁紙で
子供部屋を分割

お子様の成長に合わせて間仕切で2部屋に変更。



Before



それぞれの壁面をお好みの壁紙で。




After

壁面
キッチン



Before



Before

介護のために
トイレを
広くしたい

これで
解決!


間取りを変えて
手すりを新設



広々と安心安全に利用できます。



Before



Before

洗面所を広くして
収納スペースを
増やしたい

これで
解決!

壁面に
収納を追加

壁の向こうにある床の間を
洗面室の収納として
分割しました。



Before


After



Before



Before



Before



After